

**BOVENKAST VLAKSCHERMKAP MONTAGE-INSTRUCTIE TYPE ST /
FITTING INSTRUCTIONS EXTRACTOR UNIT TYPE ST**




AANGELEVERDE KAST /
SUPPLIED UNIT



DE INHOUD VAN DE KAST
UITNEMEN /
REMOVE CONTENTS FROM
UNIT



MAAK DE BENODIGDE UITSPARINGEN
IN DE TUSSENBODEM /
CUT REQUIRED CUT-OUTS IN
MIDDLE SHELF



BEPAAI DE INBOUWHOOGTE
VAN APPARAAT /
DETERMINE BUILT-IN HEIGHT
OF APPLIANCE




BEPAAI DE POSITIE VAN
DE TUSSENBODEM /
DETERMINE POSITION OF
MIDDLE SHELF



MONTEER DE TUSSENBODEM M.B.V.
METALEN MONTAGEHOEKJES /
FIX MIDDLE SHELF WITH METAL FIXERS



MONTEER HET APPARAAT
VOLGENS INSTRUCTIE
FABRIKANT APPARAAT /
INSTALL APPLIANCE AS
PER FITTING INSTRUCTIONS
OF SUPPLIER



ZAAG HET AFWERKPANEEL
OP JUISTE HOOGTE /
CUT FRONT PANEL AT
REQUIRED HEIGHT



MONTEER HET AFWERKPANEEL /
FIX FRONT PANEL

**BOVENKAST VLAKSCHERMKAP MONTAGE-INSTRUCTIE TYPE KR /
FITTING INSTRUCTIONS EXTRACTOR UNIT TYPE KR**




ENKEL GESCHIKT VOOR AFZUIGKAPPEN MET ONDIEP/HOOG MOTORHUIS!
ONLY SUITABLE FOR EXTRACTOR WITH SHALLOW/HIGH MOTOR!



AANGELEVERDE KAST /
SUPPLIED UNIT



DE INHOUD VAN DE KAST
UITNEMEN /
REMOVE CONTENTS FROM
UNIT



MAAK DE BENODIGDE UITSPARINGEN
IN DE KASTBODEM /
CUT REQUIRED CUT-OUTS IN
BOTTOM OF CABINET



MONTEER HET APPARAAT
VOLGENS INSTRUCTIE FABRIKANT APPARAAT /
INSTALL APPLIANCE AS
PER FITTING INSTRUCTIONS OF SUPPLIER



MONTEER DE INHOUD VAN DE KAST /
FIX CONTENTS INTO THE UNIT.